









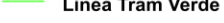
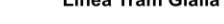

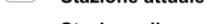

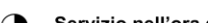






**LEGENDA:**

-  Centri di Mobilità
-  Servizi a carattere regionale veloce extra SFM (E.R. altre regioni)
-  S1: Porretta Terme - Bologna C.le - San Benedetto\Prato OMNIBUS
-  S1: Porretta Terme - Bologna C.le - San Benedetto\Prato VELOCI
-  S2: Vignola - Bologna C.le - Portomaggiore
-  S3: Poggio Rusco - Bologna C.le OMNIBUS
-  S3: Poggio Rusco - Bologna C.le VELOCE
-  S4: Ferrara - Bologna C.le - Imola
-  S5: Parma\Modena - Bologna C.le
-  Linea Tram Rossa
-  Linea Tram Verde
-  Linea Tram Gialla
-  Linea Tram Blu
-  Stazione attuale
-  Stazione di progetto
-  Sistemazione nodo intermodale
-  Servizio nell'ora di punta: 15'-15'
-  Servizio nell'ora di punta: superiore a 15'-15'